


SOCIEDAD VINICOLA NUTIBARA S.A.S.
ESTADO DE SITUACION FINANCIERA AL 31 DICIEMBRE -2.020

	Notas	31 Dcbr		Notas	31 Dcbr	
		2020	2019		2020	2019
ACTIVOS						
ACTIVOS CORRIENTES						
Efectivo y equivalentes de efectivo	1	105,765,819	35,639,596			
Activos Financieros -Inversiones mantenidas hasta el vencimiento		0	0			
Cuentas por Cobrar Comerciales y otras cuentas por cobrar	2	145,770,623	186,092,684			
Inventarios	3	10,233,066	11,250,134			
Gastos pagados por anticipado		0	0			
Impmo Diferido Debito		0	0			
TOTAL ACTIVOS CORRIENTES		261,769,508	232,982,414			
ACTIVOS NO CORRIENTES						
Propiedades de Inversion Neto		0	0			
Otros Activos Intangibles		0	0			
Activos Financieros -Disponibles para la venta		0	0			
Cuentas por Cobrar Largo Plazo		0	0			
TOTAL ACTIVO LARGO PLAZO		0	0			
TOTAL ACTIVOS		261,769,508	232,982,414			
PASIVOS Y PATRIMONIO						
PASIVOS CORRIENTES						
Prestamos						
Prestamos Bancarios		0	0			
Cuentas Comerciales por pagar y otras cuentas por pagar	4	4,149,200	9,385,392			
Impuestos Corrientes	5	27,639,482	24,259,000			
Beneficios a empleados	4	1,443,288	316,200			
Otros Pasivos		0	0			
Impuesto Diferido Crédito		0	0			
TOTAL PASIVOS CORRIENTES		33,231,970	33,960,592			
TOTAL PASIVOS		33,231,970	33,960,592			
PATRIMONIO						
Capital suscrito y pagado	6	2,000,000	2,000,000			
Reservas		22,738,540	22,738,540			
Ganancias Acumuladas		174,283,282	129,639,213			
Resultado de ejercicio		29,515,716	44,644,069			
Impuesto Diferido Crédito		0	0			
TOTAL PATRIMONIO		228,537,538	199,021,822			
TOTAL PASIVO Y PATRIMONIO		261,769,508	232,982,414			

Las notas adjuntas son parte integrante de los estados financieros.


NEFTALY RAMIREZ ESTRADO
Representante legal



HECTOR FABIO VARGAS ROLDOSA
Contador C.P.T. 3855

SOCIEDAD VINICOLA NUTIBARA S.A.S.

ESTADO DE GANANCIAS O PERDIDAS, OTROS RESULTADOS INTEGRALES
 POR LOS PERIODOS (Enero 01 a Diciembre 31)
 (Expresados en pesos colombianos)

NOMBRE DE LAS CUENTAS		2020	2019
INGRESOS OPERACIONALES	7	328,072,513	430,883,138
COSTOS DE VENTAS	8	132,836,115	193,818,557
UTILIDAD BRUTA		195,236,398	237,064,581
Gastos de Administracion		0	0
Gastos de Ventas	9	147,345,612	167,849,088
UTILIDAD OPERACIONAL		47,890,786	69,215,492
Ingresos Financieros		0	0
Egresos Financieros		0	0
Otros Ingresos		0	0
Otros Egresos	10	2,346,128	2,025,423
UTILIDAD/PERDIDA ANTES DE IMPUESTO A LA RENTA		45,544,658	67,190,069
Impuesto a la Renta del período		16,028,942	22,546,000
UTILIDAD/PERDIDA NETA DEL AÑO	\$	29,515,716	44,644,069


 NEFATLY RAMIREZ GIRALDO
 Representante legal



 HECTOR F. VARGAS R
 Contador C.P.T. 3855

SOCIEDAD VINICOLA NUTIBARA S.A.S.
ESTADO DE CAMBIOS EN EL PATRIMONIO
 POR LOS AÑOS TERMINADOS EL 31 DE DICIEMBRE DE 2020 Y 2019
 (Expresados en pesos colombianos)

	CAPITAL SOCIAL	RESERVAS	REVALORIZACION DEL PATRIMONIO	GANANCIAS ACUMULADAS	OTROS COMPONENTES DE PATRIMONIO AJUSTES NIIF IMP DIF	TOTAL
SALDOS AL 31 DICIEMBRE 2.019	2,000,000	22,738,540	0	129,639,213		154,377,753
AJUSTES NIIF IMPUESTO RIQUEZA Y DIFERIDO					0	0
Utilidad o (perdida) del año				44,644,069		44,644,069
SALDOS AL 31 DE DICIEMBRE DE 2019	2,000,000	22,738,540	0	174,283,282	0	199,021,822
Utilidad o (perdida) del año				29,515,716		29,515,716
AJUSTES NIIF IMPTO RIQUEZA Y DIFERIDO						0
DISTRIBUCION DE DIVIDENDOS						0
SALDOS AL 31 DE DICIEMBRE DE 2020	2,000,000	22,738,540	0	203,798,998	0	228,537,538

Las notas adjuntas son parte integrante de los estados financieros.



NEFTALY RAMIREZ GIRALDO
 Representante legal


HECTOR FABIO VARGAS RAIGOSA
 CPT-7855

SOCIEDAD VINICOLA NUTIBARA S.A.S.
ESTADO DE FLUJO DE EJECTIVO
POR LOS AÑOS TERMINADOS EL 31 DE DICIEMBRE DE

	2,020	2,019
FLUJO DE EFECTIVO DE ACTIVIDADES DE OPERACIÓN:		
UTILIDAD NETA	29,515,716	44,644,069
Total ajustes para conciliar la ganancia (pérdida)	29,515,716	44,644,069
CAMBIOS NETOS EN ACTIVOS Y PASIVOS OPERACIONALES		
Incremento Cuentas por cobrar	0	(71,529,513)
Incremento Inventarios	0	(1,989,819)
Incremento Obligaciones Financieras	0	0
Incremento Proveedores Nacionales	0	2,501,843
Incremento Proveedores del exterior	0	0
Incremento Costos y gastos por pagar	0	0
Incremento Dividendos por pagar	0	0
Incremento Ret fuente por pagar	0	0
Incremento de ind.y comercio por pagar	0	0
Incremento obligaciones Lab-Parafiscales	1,127,088	0
Incremento Otros Pasivos	0	0
Incremento de Impuestos por pagar	3,380,482	0
Disminucion Cuentas por cobrar	40,322,061	0
Disminucion Inventarios	1,017,068	0
Disminucion Obligaciones Financieras	0	0
Disminucion Proveedores Nacionales	0	0
Disminucion Proveedores de exterior	0	0
Disminucion Costos y gastos por pagar	0	0
Incremento Dividendos por pagar	0	0
Disminución Ret fuente por pagar	0	0
Disminucion Industria y comercio por pagar	0	0
Disminución obligaciones Lab-Parafiscales	0	0
Disminucion Otros Pasivos	(5,236,192)	(13,920,881)
Disminucion Impuestos por pagar	0	0
Disminución obligaciones Lab-Prestaciones	0	0
EFFECTIVO NETO PROVISTO POR(UTILIZADO EN) LAS ACTIVIDADES DE OPERACIÓN	70,126,223	(40,294,301)
AUMENTO EN EFECTIVO Y EQUIVALENTES	70,126,223	(40,294,301)
Efectivo y equivalentes al efectivo al principio del periodo	35,639,596	75,933,897
Efectivo y equivalentes al efectivo al final del periodo	105,765,819	35,639,596


NEFTALÍ RAMÍREZ GIRALDO
 Representante legal


HECTOR F. VARGAS R.
 Contador C.P.T. 3855

SOCIEDAD VINICOLA NUTIBARA S.A.S.
NOTAS A LOS ESTADOS FINANCIEROS
a Dcbre 31 de 2.020

NOTA 1			2,020
	EFFECTIVO Y EQUIVALENTES AL EFFECTIVO		105,765,819
	Corresponden a:		
	Fondos en Caja	82,232,894	
	Fondos en Bancos Nacionales	23,532,925	
NOTA 2			2,020
	CUENTAS POR COBRAR COMERCIALES Y OTRAS		145,770,623
	Corresponden a:		
	Clientes Nacionales	37,855,638	
	Deudas de Socios	97,834,662	
	Anticipo a Ind. y Ccio	752,091	
	Por impto al Consumo	9,328,232	
NOTA 3			2,020
	INVENTARIOS		10,233,066
	Corresponden a:		
	Mercancia no fabricada por la empresa	10,233,066	
NOTA 4			2,020
	CUENTAS POR PAGAR COMERCIALES Y OTRAS		7,320,498
	Corresponden a:		
	Proveedores Nacionales	0	
	Costos y gastos por pagar	316,200	
	Retefuente por pagar	3,628,122	
	Parafiscales por pagar	3,376,176	
NOTA 5			2,020
	IMPUESTOS CORRIENTESS		28,841,540
	Corresponden a:		
	Impuestos a las ventas	8,510,000	
	Impuesto de renta	20,331,540	
NOTA 6			2,020
	CAPITAL, ACCIONES PROPIAS		2,000,000
	Corresponden a:		
	Capital suscrito y pagado	2,000,000	
NOTA 7			2,020
	INGRESOS		328,072,513
	Corresponden a:		
	Ingresos operac. pòr ventas vinos	328,072,513	

NOTA 8

COSTO MERCANCIA VENDIDA

Corresponden a:

Costo de ventas generado 132,836,115

2,020
132,836,115

2,019
193,818,557

NOTA 9

GASTOS GENERALES DE VENTAS

Corresponden a:

Gastos de ventas generado por:

Gastos del personal 23,376,832
Honorarios 300,000
Impuestos 18,838,915
Arrendamientos 3,600,000
Contribuciones y afiliac. 2,570,334
Servicios 79,387,714
Mantto y reparac. 14,525,427
Gastos varios 4,746,390

2,020
147,345,612

2,019
167,849,088

NOTA 10

OTROS EGRESOS


Corresponden a:

Gastos no operacionales, como:

Financieros 199,140
Gastos extraordinarios 2,146,987

2,018
2,346,127

2,018
2,025,423



HECTOR FABIO VARGAS R
Contador C.P.T. 3855


Itagüí, Marzo 20 de 2.021

Señores

SUPERINTENDENCIA NACIONAL DE SALUD

Los suscritos, Representante legal y Contador, certificamos que la información contable suministrada a la Superintendencia Nacional de Salud en el estado de situación Financiera con corte a Diciembre 31 de 2.020 comparativo con el mismo estado con corte a Diciembre 31 de 2.019 y el estado de resultados por el periodo Enero 01 a Diciembre 31 de 2.020 comparativo con el mismo estado por el periodo Enero 01 a Diciembre 31 de 2.019 fue tomada fielmente de la contabilidad de la empresa donde se registran y se causan todos los hechos económicos y los reconocimientos contables de los mismos.


NEFTALY RAMIREZ GIRALDO
Representante Legal


HECTOR FABIO VARGAS R.
Contador
CPT 3835